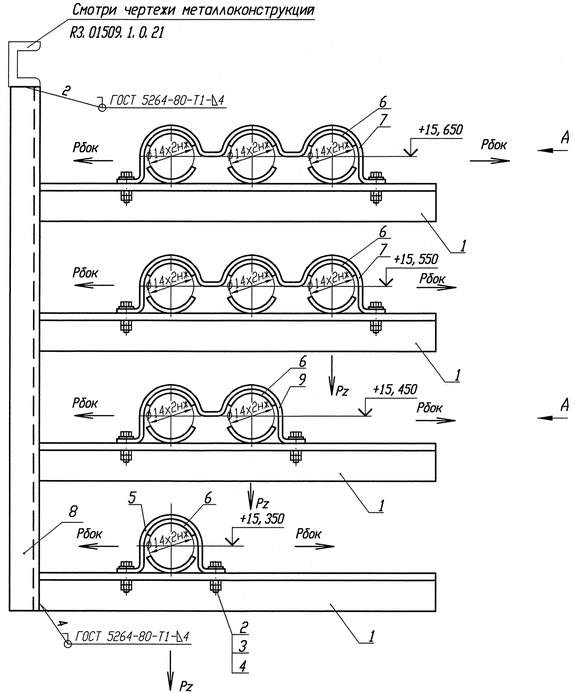

Деталь поз. 5 (Lр=130)

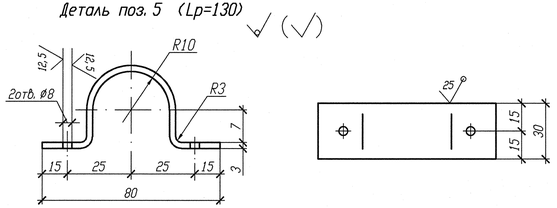

Деталь поз. 6

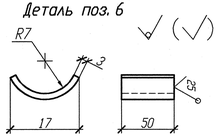

Деталь поз. 7 (Lр=330)

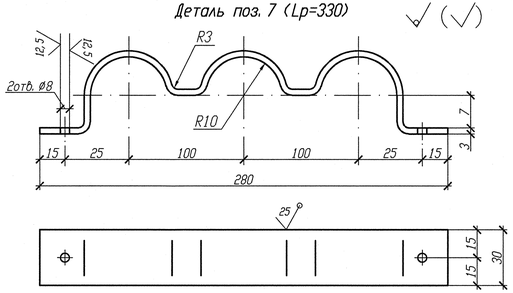

Деталь поз. 9 (Lр=160)

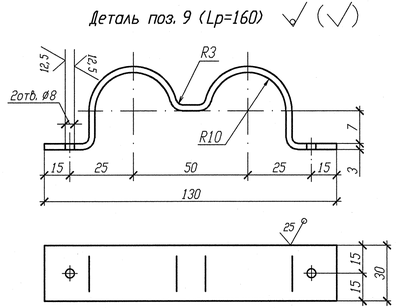

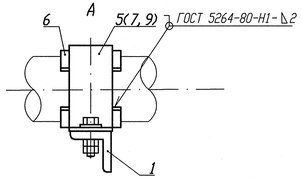

Спецификация деталей

Поз.	Обозначение	Наименование	Кол.	Материал	Масса, кг ед.	Масса, кг общ.	Приме-чание
1	ГОСТ 8509-93	Уголок В 35х35х4 l=300	4	Ст 3 пс 2-сп ГОСТ 535-2005	0, 63	2, 52	
2	ГОСТ 7798-70	Болт М6-6gх30. 56. 35	8	35 ГОСТ 1050-88	0, 009	0, 072	
3	ГОСТ 11371-78	Шайба А. 6х2. 02. Ст3пс	8	ОК360В-2-ГУ-Ст3пс ГОСТ 16523-97	0, 0014	0, 0112	
4	ГОСТ 5915-70	Гайка М6-6Н. 8. 35	16	35 ГОСТ 1050-88	0, 0026	0, 0416	
5	БК-1998784	Полухомут Б-ПН-3х130х30	1	ОК360В-4-ГУ-Ст3сп-сд ГОСТ 16523-97	0, 08	0, 08	
6	БК-1998785	Прокладка Б-ПН-3х22х50	18	12Х18Н10Т-Мг ГОСТ 5582-75	0, 03	0, 54	
7	По настоящему чертежу	Полухомут Б-ПН-3х330х30	2	Б-ПН-3 ГОСТ 19903-74 Лист ОК360В-4-ГУ-Ст3сп-сд ГОСТ 16523-97	0, 2336	0, 4672	
8	ГОСТ 8240-97	Швеллер 10 l=800	1	Ст 3 пс 2-сп ГОСТ 535-2005	6, 87	6, 87	
9	По настоящему чертежу	Полухомут Б-ПН-3х160х30	1	Б-ПН-3 ГОСТ 19903-74 Лист ОК360В-4-ГУ-Ст3сп-сд ГОСТ 16523-97	0, 1133	0, 1133	
	ГОСТ 2246-70	Проволока		СВ-04Х19Н11М3		-	
	ГОСТ 9467-75	Электроды		УОНИИ 13/45		-	
				Итого:		10, 715	

Номер опоры	3TV10Y101	3TV10Y102	3TV10Y103	3TV10Y104
Нагрузка на опору Pz(кН)	0, 29	0, 173	0, 178	0, 036
Нагрузка на опору Рбок(кН)	0, 216	0, 094	0, 055	0, 019
Отметка опоры	+15, 650	+15, 550	+15, 450	+15, 350

1 Привязку опоры смотри изометрический чертеж 3TV11Z01, 3TV11Z06, 3TV11Z08, 3TV11Z29, 3TV11Z35, 3TV11Z39, 3TV11Z41, 3TV30Z07, 3TV40Z07, 3TV50Z07.

2 Сварку производить по ГОСТ 5264-80.

3 Отметка трубопровода подлежит уточнению в соответствии с уклоном трубопровода.

4 Максимальная нагрузка на опору Р дана с учетом сейсмического воздействия.

5 Спецификация составлена на четыре опоры.

6 Изготовить один комплект.

АРХИВНЫЙ ЭКЗЕМПЛЯР

Инв. N подл. | R3. 03732. 1. 0. 13

Лист 108

Изм.	Кол. уч.	Лист	N док.	Подпись	Дата
Инж. Эк.		Случевская			12.02
Пров. инж. Ік.		Шабинский			12.02
Пров. вед. инж.		Махотина			12.02
Н. контр.		Красноярова			12.02

R3. TV10. 3095. 013. 03. 00. 026

Ростовская АЭС Блок 3

Реакторное отделение
Герметичная часть
Трубопроводы отбора проб
Рр больше 2. 2 МПа

Стадия	Лист	Листов
Р		1

Опора скользящая направляющая 3TV10Y101, 3TV10Y102, 3TV10Y103, 3TV10Y104

ОАО "НИАЭП" 2013

Инв. N подл. | Подп. и дата | Взам. инв. N | R3. 03732. 1. 0. 13